



# TRIN

TIL, HVORDAN DU GIVER  
ADGANG TIL  
MAIL CHIMP



# Velkommen til JES Media

Vi glæder os til at komme i gang med at opsætte og gennemgå jeres e-mailopsætning.

For at kunne gøre dette i **Mailchimp**, skal vi have adgang til jeres konto.

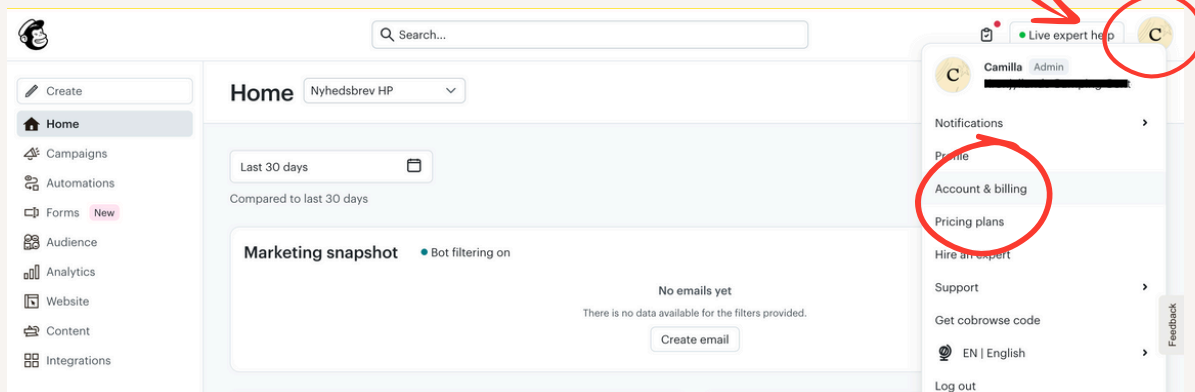
Den adgang giver du os på følgende måde:

1

Gå til:

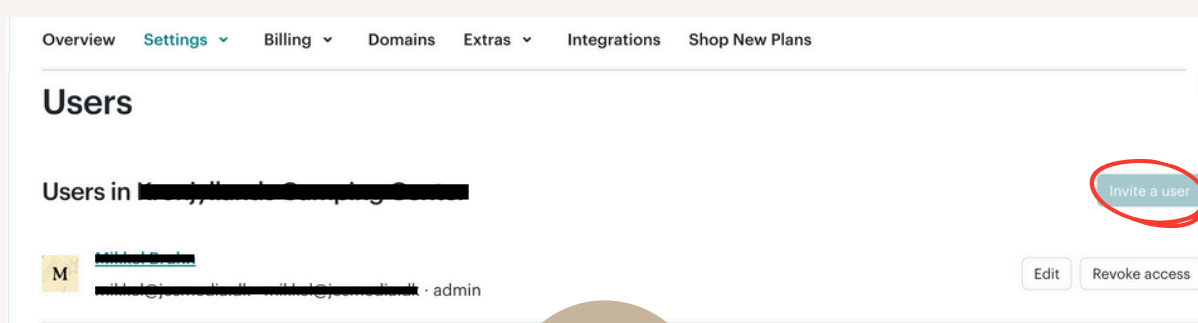
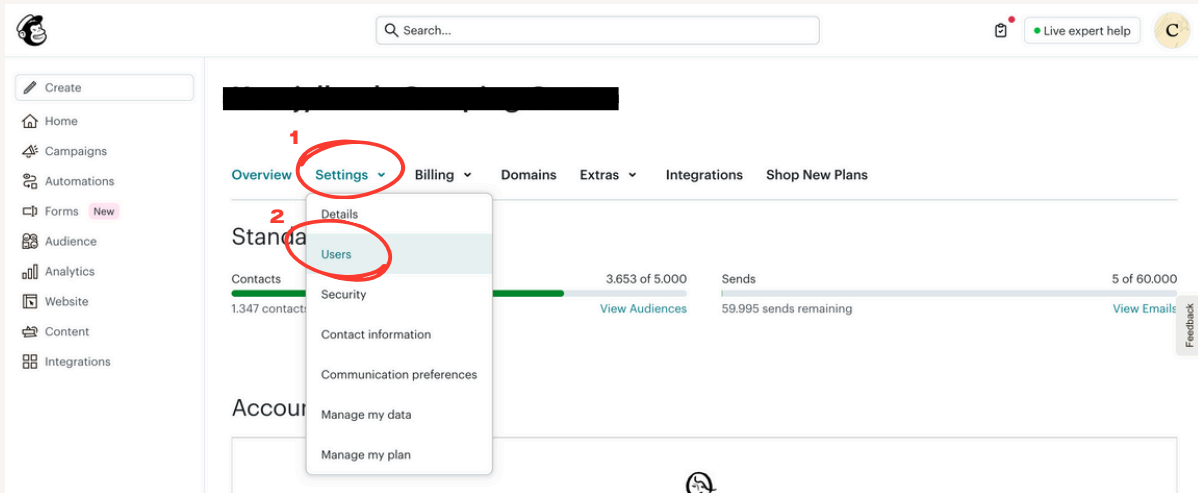
<https://mailchimp.com/>

Her trykker du på **Cirklen** i højre hjørne og tryk efterfølgende på "Account & billing"



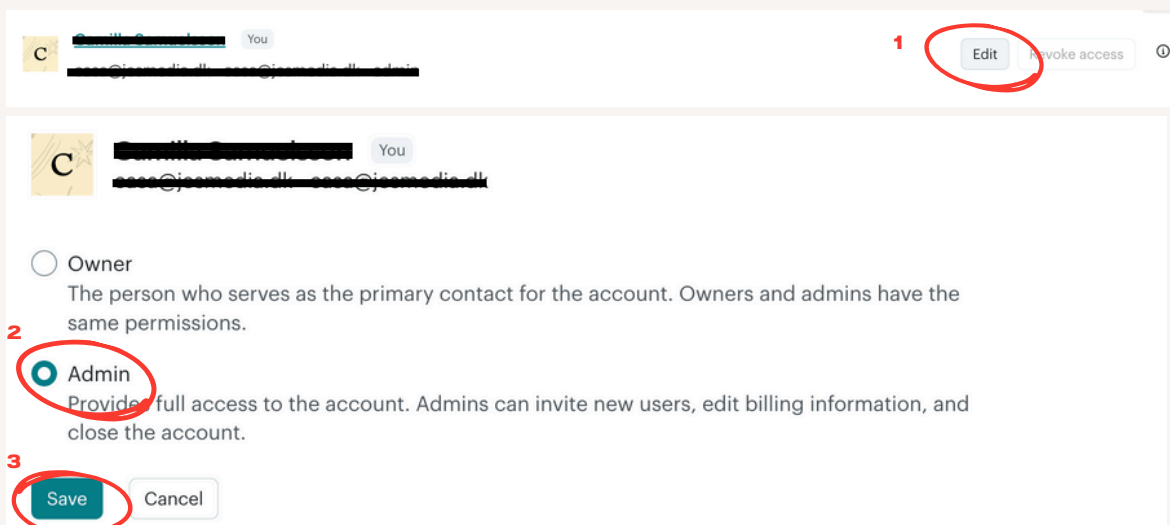
# 2

Tryk på **Tilføj personer**. Tilføj herefter: [mcc@jesmedia.dk](mailto:mcc@jesmedia.dk).



# 3

Tryk på **edit**. Ændre herefter brugeren til **Administrator**.





# TAK

DU HAR NU GIVET OS ADGANG, OG VI  
KAN KOMME I GANG MED ARBEJDET.



Informér gerne din kontaktperson om, at det er  
udført, så tjekker vi efter, at alt er gjort, som det skal.

[WWW.JESMEDIA.DK](http://WWW.JESMEDIA.DK)