



# TRIN

TIL, HVORDAN DU GIVER  
ADGANG TIL  
GOOGLE SEARCH  
CONSOLE



# Velkommen til JES Media

Vi glæder os til at komme i gang med at analysere og forstå jeres data.

For at kunne gøre dette i **Google Search Console** skal vi have adgang til jeres Search Console-konto.

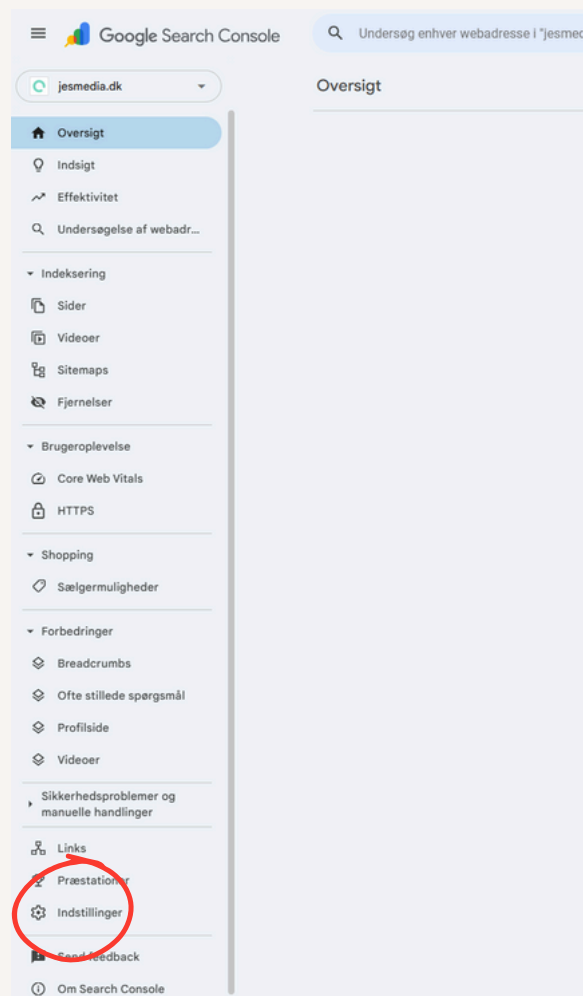
Den adgang giver du os på følgende måde:

1

Gå til:

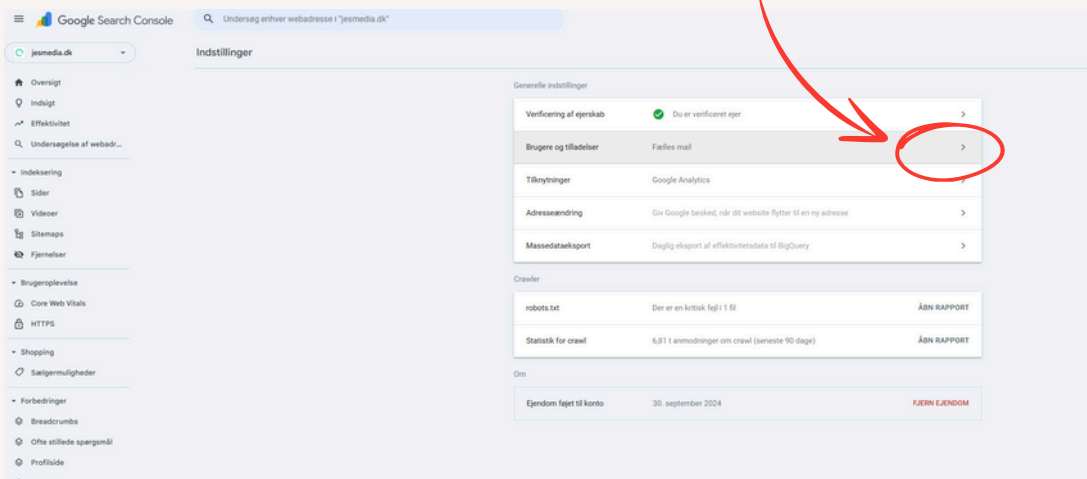
<https://search.google.com/search-console/com>

Her trykker du på **indstillinger** nederst i venstre hjørne



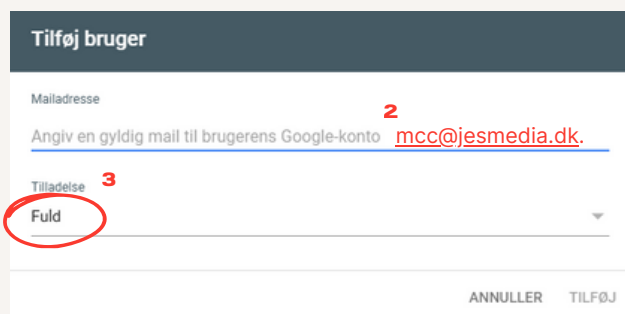
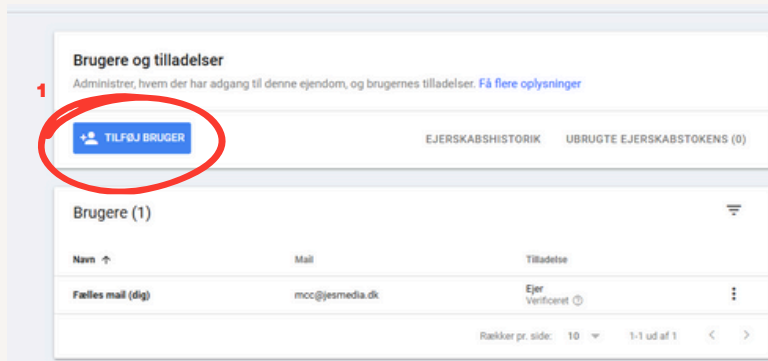
# 2

Tryk på **Brugere og tilladelser**



# 3

Tryk tilføj bruger. Tilføj: [mcc@jesmedia.dk](mailto:mcc@jesmedia.dk).  
Husk at **ændre** "Tilladelse" til: **Fuld**





# TAK

DU HAR NU GIVET OS ADGANG, OG VI  
KAN KOMME I GANG MED ARBEJDET.



Informér gerne din kontaktperson om, at det er  
udført, så tjekker vi efter, at alt er gjort, som det skal.

[WWW.JESMEDIA.DK](http://WWW.JESMEDIA.DK)