



TRIN

TIL, HVORDAN DU
KOMMER IGANG MED
REAKTION



Velkommen til JES Media

Reaktion er et værktøj, der giver et bedre overblik over økonomien i forretningen. Mange omkostninger kan hurtigt forsvinde i den daglige drift, og derfor bruger vores kunder Reaktion til at samle og synliggøre udgifter ét sted. Det gør det lettere at forstå, hvor pengene går hen, og giver et klarere billede af virksomhedens samlede økonomi.

Sådan opretter du udgifter i Reaktion

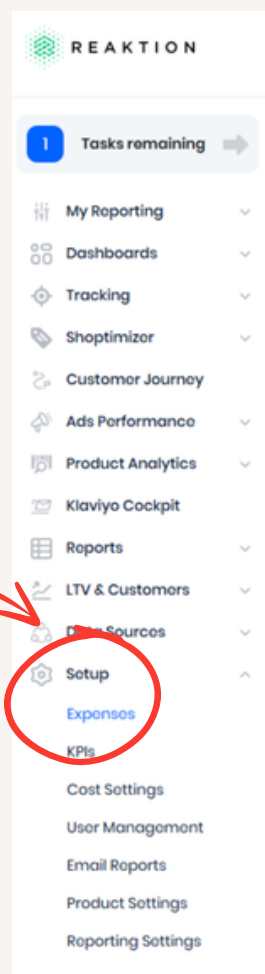
1

Opret en bruger på:

<https://reaktion.com/>

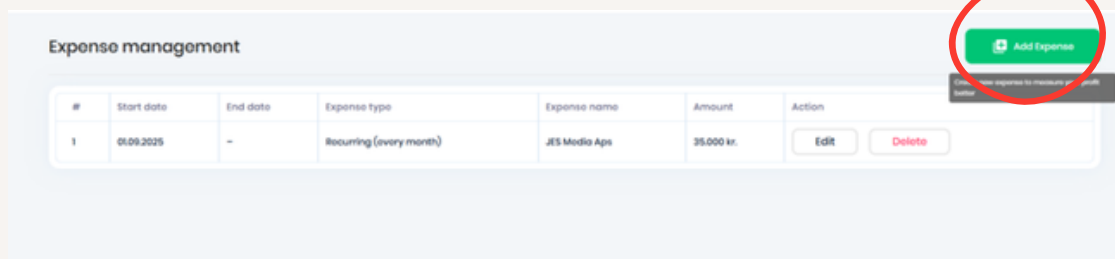
Kontakt JES Media, og vi kobler din hjemmeside op med Reaktion. Du er nu klar til at oprette dine udgifter.

Tryk på Setup nederst i venstre hjørne, og herefter trykker du på 'expenses'.



2

Tilføj jeres udgifter ved at trykke på at "Expenses". Vælg om det er en recurring (gentagende) udgift eller om det er engangsudgifter.



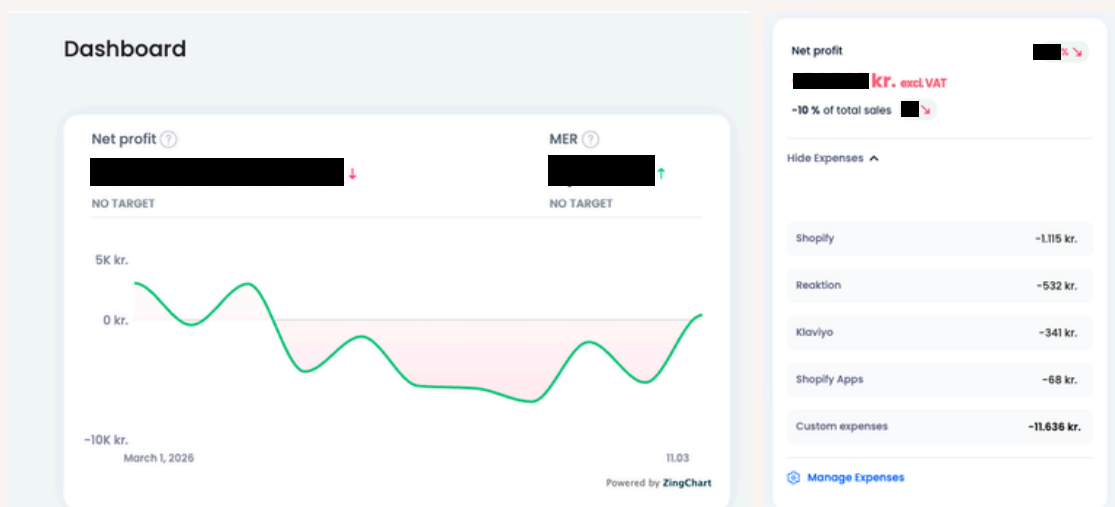
Expense management

#	Start date	End date	Expense type	Expense name	Amount	Action
1	01.09.2025	-	Recurring (every month)	JES Media Aps	35.000 kr.	Edit Delete

[Add Expense](#)

3

Tilføj jeres udgifter ved at trykke på "Expenses". Vælg, om det er en recurring (gentagende) udgift, eller om det er en engangsudgift.



Dashboard

Net profit ? NO TARGET ↓

MER ? NO TARGET ↑

5K kr.

0 kr.

-10K kr.

March 1, 2026

11.03

Powered by ZingChart

Net profit kr. excl.VAT ↓

-10 % of total sales ↓

Hide Expenses ^

Shopify	-1.115 kr.
Reaktion	-532 kr.
Klavio	-341 kr.
Shopify Apps	-68 kr.
Custom expenses	-11.636 kr.

[Manage Expenses](#)



SÅDAN!

DU HAR NU ET BEDRE OVERBLIK OVER
DIN WEBSHOPS ØKONOMI OG KAN
DERFOR TRÆFFE MERE OPLYSTE
BESLUTNINGER.

WWW.JESMEDIA.DK